



CONTRIBUCIÓN DEL TURISMO Y LOS VIAJES A LA ECONOMÍA ARGENTINA PARA 2023:



• **8,9%**
55 MIL MILLONES
DE DÓLARES
AL PBI



• **11,3%**
DEL TOTAL NACIONAL
1,47 MILLONES
DE EMPLEOS

• Distribución porcentual de los turistas internacionales no residentes para el 1S-2024:



40,8% 1,4 MILLONES POR VÍA AÉREA



15,9% 558 MIL POR VÍA FLUVIAL Y MARÍTIMA



43,4% 1,5 MILLONES POR VÍA TERRESTRE



3,5 MILLONES
DE VIAJES DE TURISTAS
PARA EL 1S-2024

MANO DE OBRA INTENSIVA Y ENGLOBA A MÚLTIPLES ACTIVIDADES



- Hoteles
- Restaurantes
- Transporte
- Agencias de viajes
- Guías turísticos
- Actividades culturales
- Entretenimiento...



• Posibilidades de inversión en proyectos de turismo en Argentina

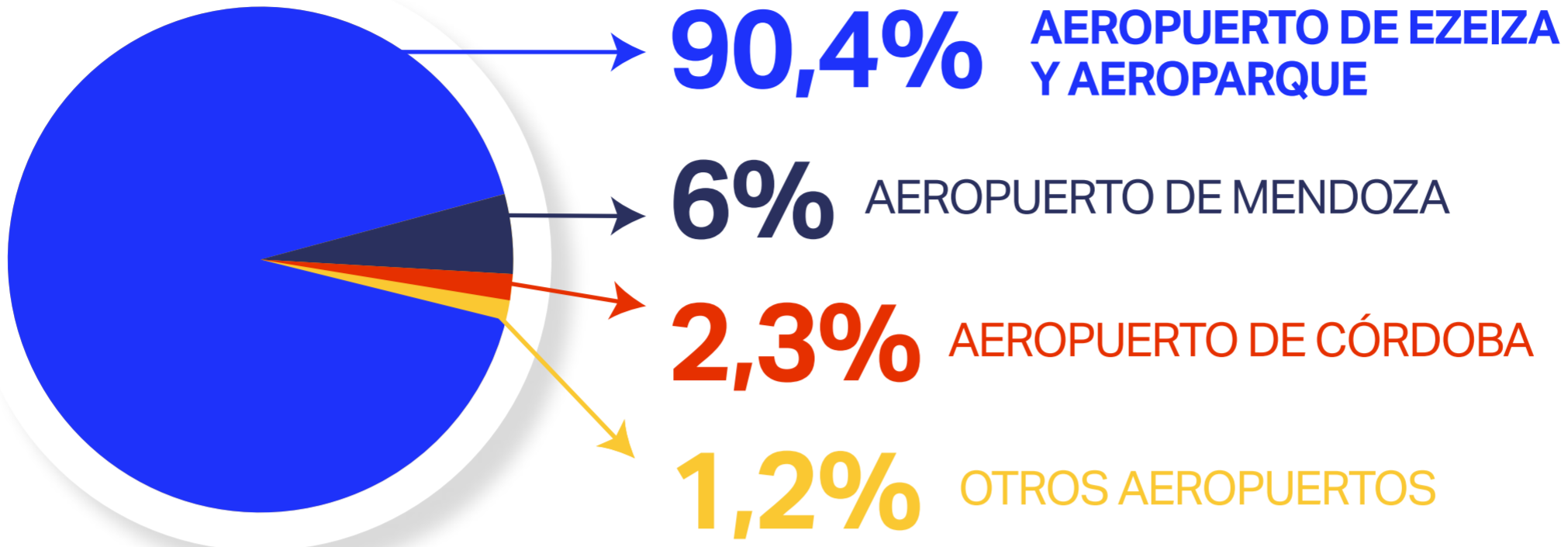
Fuente: IATA utilizando información publicada por el Sistema de Información Turística de Argentina (SINTA).

ACTIVIDAD CON FUERTE IMPRONTA FEDERAL

"A través de las carteras de Agricultura y Turismo, junto con la COVIAR, llevan adelante la ejecución del fondo para mejorar la infraestructura en 16 provincias del país." ¹

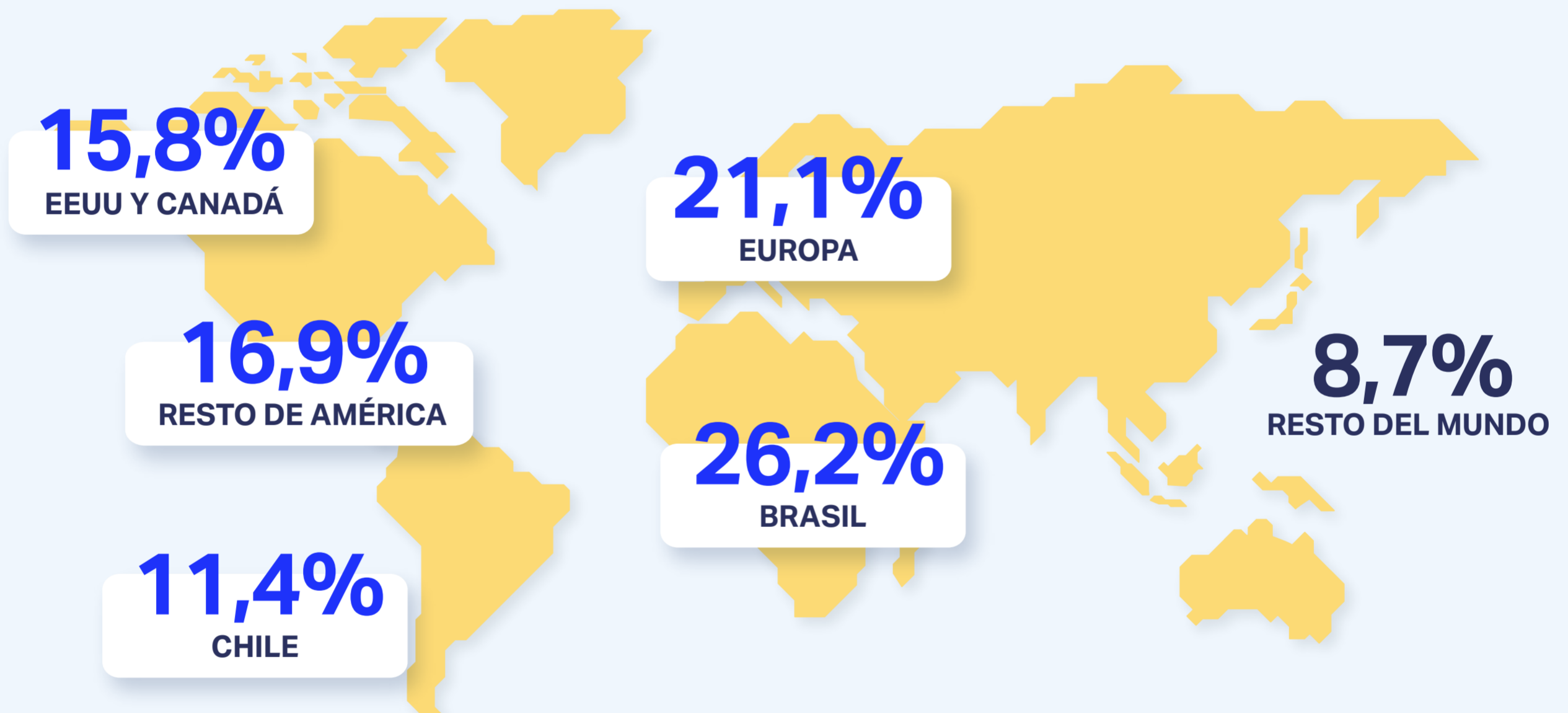
1- Fuente: IATA utilizando la información publicada por el Ministerio de Economía en el siguiente enlace: <https://www.argentina.gob.ar/noticias/invierten-300-millones-para-el-desarrollo-del-enoturismo>

1.4 MILLONES DE TURISTAS NO RESIDENTES , ENTRARON A ARGENTINA DURANTE EL 1S-2024, A TRAVÉS DE:



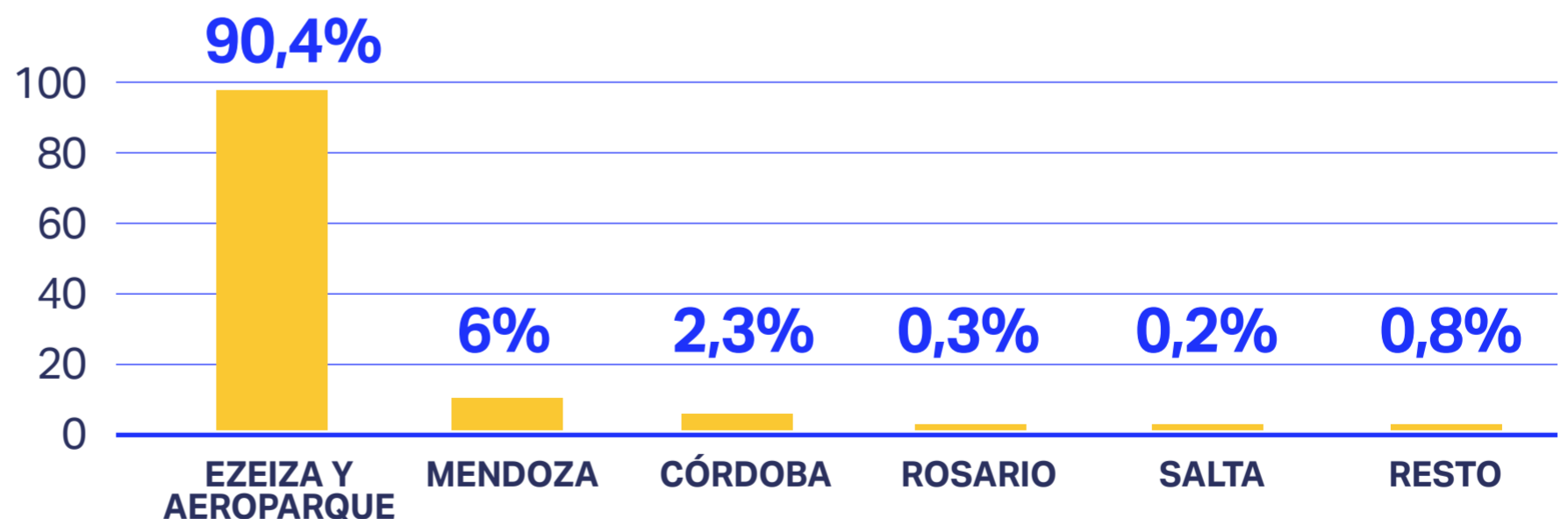
Fuente: IATA utilizando información de turismo internacional publicada por la Subsecretaría de Turismo de Argentina.

TOP 5 DE PAÍSES DESDE DONDE ARRIBA EL TURISMO RECEPTIVO PARA EL 1S-2024



Fuente: IATA utilizando información de turismo internacional publicada por la Subsecretaría de Turismo de Argentina.

TOP 5 DE CIUDADES DONDE ARRIBA EL TURISMO RECEPTIVO PARA EL 1S-2024



Fuente: IATA utilizando datos publicados por el Instituto Nacional de Estadísticas y Censos (INDEC) de la República de Argentina.

